

Els polígons de la demarcació de Barcelona tenen una ocupació mitjana superior al 70%

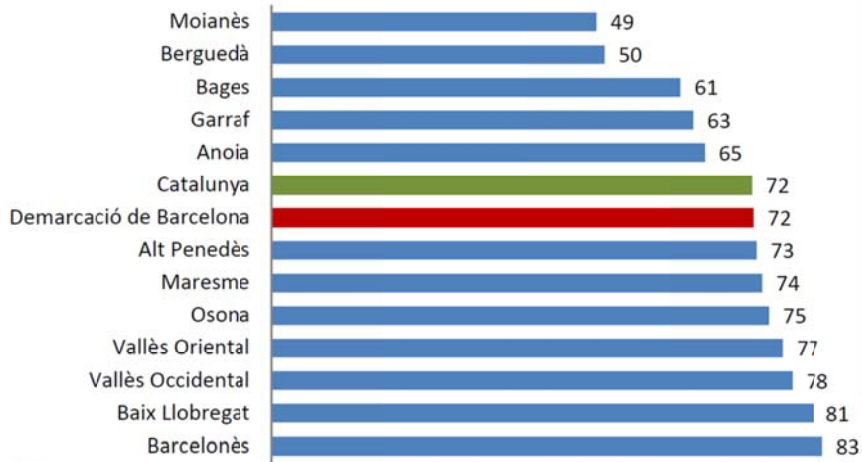
- L'ocupabilitat màxima es troba al Barcelonès i el Baix Llobregat, amb un 83% i 81% respectivament, mentre que la mínima es registra al Berguedà i Moianès, amb un 50% i 49% respectivament.
- 35.538 empreses estan instal·lades en el conjunt dels polígons de la demarcació de Barcelona, el 81% del total català. El 35% d'aquestes empreses es troben als polígons del Vallès Occidental, el 19% als del Barcelonès i el 14% als del Baix Llobregat.
- De mitjana a la demarcació hi ha 50 empreses per polígon, per damunt de les 36 empreses de mitjana a Catalunya. El Barcelonès està molt per damunt d'aquesta mitjana, amb 337 empreses per polígon seguit pel Vallès Occidental amb 102.
- Dades extretes de l'estudi d'"El polígons d'activitat econòmica de la demarcació de Barcelona", elaborat per la Diputació de Barcelona

La demarcació de Barcelona compta, actualment, amb més de 800 polígons d'activitat econòmica (PAES) de més de 0,5 ha, repartits en 196 municipis i amb gairebé 30.500 parcel·les. Uns PAE que aglutinen 35.538 empreses, el 81% del total català, amb una ocupació mitjana superior al 70%. Són dades de l'estudi d'"El polígons d'activitat econòmica de la demarcació de Barcelona", elaborat per la Diputació de Barcelona.

D'aquesta manera, la demarcació de Barcelona aplega 804 polígons, que representen el 56% dels 1.426 polígons catalans que han aportat informació al cens. Aquests 804 polígons estan repartits en 196 municipis, que representen la meitat dels municipis catalans que tenen polígons. Les cinc primeres comarques de la demarcació de Barcelona amb major nombre de polígons (Vallès Occidental, Baix Llobregat, Vallès Oriental, Osona i Bages), apleguen el 70% dels polígons de la demarcació. Aquestes mateixes comarques encapçalen també el rànquing català, i sumen el 40% del total de polígons catalans. Entre les 10 primeres comarques catalanes també hi ha l'Alt Penedès i el Maresme.

_Principals dades Demarcació de Barcelona

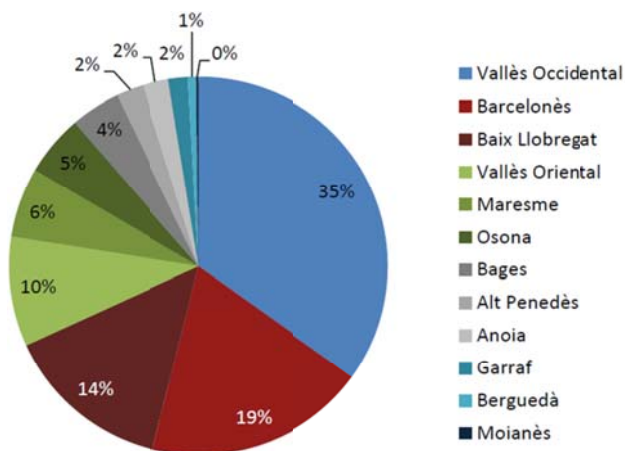
Ocupabilitat (en %)



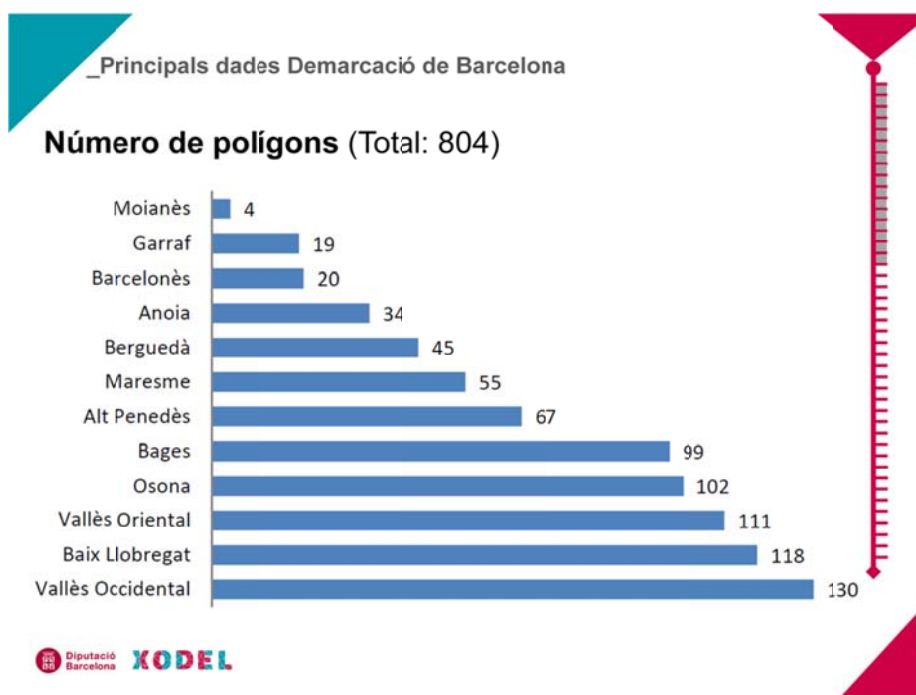
En el conjunt dels polígons de la demarcació, hi ha 35.538 empreses, el 81% del total d'empreses instal·lades als polígons catalans. El 35% d'aquestes es troben als polígons del Vallès Occidental, el 19% als del Barcelonès i el 14% als del Baix Llobregat. Les empreses d'aquestes tres comarques sumen el 55% de les empreses instal·lades al conjunt de polígons catalans. De fet, les set primeres comarques catalanes en nombre d'empreses ubicades a polígons són barcelonines, xifra que arriba a les deu si s'amplia el rang a les quinze primeres comarques.

_Principals dades Demarcació de Barcelona

Empreses instal·lades (Total: 35.538)



De mitjana a la demarcació hi ha 50 empreses per polígon, per damunt de les 36 empreses a Catalunya. El Barcelonès està molt per damunt d'aquesta mitjana, amb 337 empreses per polígon, seguit, a distància, pel Vallès Occidental amb 102.



Pel que fa a l'any de creació, un de cada tres polígons van ser creats a partir de l'any 2000, i un 15% abans de 1970. Els polígons creats entre 1970 i 1990 sumen el 31% del total i els creats entre 1991 i el 2000 un 23%. Aquestes proporcions són semblants a les del total català.

El pes dels polígons més antics de la demarcació respecte els de Catalunya també és superior que no pas el pes dels polígons més recents: el 65% dels polígons catalans creats abans de 1970 es troben a les comarques barcelonines, mentre que aquest percentatge baixa al 53% en el cas de polígons creats a partir de l'any 2000.

Si s'analitzen els principals sectors d'activitat, dues terceres parts de les empreses instal·lades als polígons realitzen activitats industrials. En aquest conjunt, destaquen les activitats metal·lúrgiques i de fabricació de productes metàl·lics, amb el 15% del total; les activitats d'alimentació i begudes, amb el 7%, i les d'automoció i altres mitjans de transport, amb el 6%. L'altre terç d'empreses es reparteix entre les que realitzen activitats de serveis, amb el 13% del total, les que realitzen activitats

comercials, amb el 12%, i les que realitzen activitats logístiques, amb el 10%. Aquests valors són molt semblants als del total català.

Finalment, entre d'altres elements que analitza aquest estudi, pel que fa als PAE que disposen de fibra òptica, el 77% compten amb un punt d'accés a fibra òptica a l'entrada del polígon, valor vuit punts percentuals superior al del total català. El Barcelonès és la comarca amb major percentatge de polígons amb accés a fibra òptica, el 95% dels seus polígons en tenen, seguida pel Vallès Occidental, amb el 91%. En canvi, la meitat dels polígons del Berguedà no disposen d'aquest servei, ni cap dels quatre polígons del Moianès.

L'informe "El polígons d'activitat econòmica de la demarcació de Barcelona", elaborat per la Diputació de Barcelona, fa una anàlisi global de les dades del cens per la demarcació de Barcelona, i una anàlisi territorialitzada per a cadascuna de les seves seves dotze comarques. En tots els àmbits analitzats s'ha elaborat la perspectiva comparativa amb la demarcació de Barcelona i Catalunya.

L'informe també inclou trenta rànquings amb la posició i el valor de les quaranta-dues comarques catalanes en cadascun dels àmbits mesurats (dades generals, urbanístiques, d'activitat i de serveis, equipaments i infraestructures), i trenta mapes temàtics amb la distribució d'aquests valors a les comarques barcelonines.

Aquesta explotació de dades estan extretes del nou cens de polígons d'activitat econòmica (SIPAE), elaborat per el Departament d'Empresa i Coneixement de la Generalitat de Catalunya i les Diputacions de Barcelona, Girona, Lleida i Tarragona, i que es va presentar a finals de 2018.